




Contenedores

OPEN TOP 20' [20' x 8' x 8,6'] 	Capacidad				Dimensiones internas			Apertura de techo		Dimensiones apertura superior	
	Volumen	Peso máximo carga	Tara	Peso Bruto máximo	Largo	Ancho	Alto	Anchura	Altura	Anchura	Altura
	32.3 m3	28,120 kg	2,360 kg	30,480 kg	5,900 mm	2,350 mm	2,330 mm	2,338 mm	2,234 mm	2,350 mm	2,392 mm
<p>Presentan el techo removible de lona, especialmente diseñado para transporte de cargas pesadas o dimensiones extras. Permiten la carga y descarga superior. Ejemplos: maquinarias pesadas, planchas de mármol, etc.</p>											
OPEN TOP 40' [40' x 8' x 8,6'] 	Capacidad				Dimensiones internas			Apertura de techo		Dimensiones apertura superior	
	Volumen	Peso máximo carga	Tara	Peso Bruto máximo	Largo	Ancho	Alto	Anchura	Altura	Anchura	Altura
	65.9 m3	26,330 kg	4,150 kg	30,480 kg	12,031 mm	2,350 mm	2,330 mm	2,338 mm	2,234 mm	2,350 mm	2,392 mm
<p>Presentan el techo removible de lona, especialmente diseñado para transporte de cargas pesadas o dimensiones extras. Permiten la carga y descarga superior. Ejemplos: maquinarias pesadas, planchas de mármol, etc.</p>											
TANKTAINER 20' [20' x 8' x 8,6'] 	Capacidad				Dimensiones internas			Apertura de techo			
	Volumen	Peso máximo carga	Tara	Peso Bruto máximo	Largo	Ancho	Alto	Anchura	Altura		
	21,000 Lt	27,635 kg	2,845 kg	32,480 kg	5,910 mm	2,100 mm	2,100 mm				
<p>Existen múltiples aplicaciones y diseños de estos contenedores. Los hay revestidos para el transporte de productos químicos corrosivos, o para la carga de aceites y vinos. Hay disponibilidad de equipos con calefacción para otras cargas especiales.</p>											
FIXED FLAT RACK 20' [20' x 8' x 8,6'] 	Capacidad				Dimensiones internas						
	Volumen	Peso máximo carga	Tara	Peso Bruto máximo	Largo	Ancho	Alto				
	27.6 m3	27,610 kg	2,870 kg	30,480 kg	5,900 mm	2,148 mm	2,176 mm				
<p>Con terminales fijos o rebatibles, sin laterales. Diseñados para el transporte de carga de grandes dimensiones. Ejemplo: maquinarias, etc.</p>											
FIXED FLAT RACK 40' [40' x 8' x 8,6'] 	Capacidad				Dimensiones internas						
	Volumen	Peso máximo carga	Tara	Peso Bruto máximo	Largo	Ancho	Alto				
	54.8 m3	25,030 kg	5,450 kg	30,480 kg	12,032 mm	2,240 mm	2,034 mm				
<p>Con terminales fijos o rebatibles, sin laterales. Diseñados para el transporte de carga de grandes dimensiones. Ejemplo: maquinarias, etc.</p>											
COLLAPSIBLE FLAT RACK 20' [20' x 8' x 8,6'] 	Capacidad				Dimensiones internas						
	Volumen	Peso máximo carga	Tara	Peso Bruto máximo	Largo	Ancho	Alto				
	27.6 m3	27,610 kg	2,870 kg	30,480 kg	5,900 mm	2,148 mm	2,176 mm				
<p>Con terminales fijos o rebatibles, sin laterales. Diseñados para el transporte de carga de grandes dimensiones. Ejemplo: maquinarias, etc.</p>											
COLLAPSIBLE FLAT RACK 40' [40' x 8' x 8,6'] 	Capacidad				Dimensiones internas						
	Volumen	Peso máximo carga	Tara	Peso Bruto máximo	Largo	Ancho	Alto				
	54.8 m3	25,030 kg	5,450 kg	30,480 kg	12,032 mm	2,240 mm	2,034 mm				
<p>Con terminales fijos o rebatibles, sin laterales. Diseñados para el transporte de carga de grandes dimensiones. Ejemplo: maquinarias, etc.</p>											